

泰信增强收益债券型证券投资基金 2016 年年度报告 摘要

2016 年 12 月 31 日

基金管理人：泰信基金管理有限公司

基金托管人：中国银行股份有限公司

送出日期：2017 年 3 月 30 日

§ 1 重要提示

1.1 重要提示

基金管理人的董事会、董事保证本报告所载资料不存在虚假记载、误导性陈述或重大遗漏，并对其内容的真实性、准确性和完整性承担个别及连带的法律责任。本年度报告已经三分之二以上独立董事签字同意，并由董事长签发。

基金托管人中国银行股份有限公司根据本基金合同规定，于 2017 年 3 月 24 日复核了本报告中的财务指标、净值表现、利润分配情况、财务会计报告、投资组合报告等内容，保证复核内容不存在虚假记载、误导性陈述或者重大遗漏。

基金管理人承诺以诚实信用、勤勉尽责的原则管理和运用基金资产，但不保证基金一定盈利。

基金的过往业绩并不代表其未来表现。投资有风险，投资者在作出投资决策前应仔细阅读本基金的招募说明书及其更新。

普华永道中天会计师事务所有限公司为本基金出具了无保留意见的审计报告。

本报告期自 2016 年 1 月 1 日起至 12 月 31 日止。

本年度报告摘要摘自年度报告正文，投资者欲了解详细内容，应阅读年度报告正文。

§ 2 基金简介

2.1 基金基本情况

基金简称	泰信债券增强收益	
基金主代码	290007	
基金运作方式	契约型开放式	
基金合同生效日	2009 年 7 月 29 日	
基金管理人	泰信基金管理有限公司	
基金托管人	中国银行股份有限公司	
报告期末基金份额总额	18,119,347.04 份	
基金合同存续期	不定期	
下属分级基金的基金简称:	泰信债券增强收益 A	泰信债券增强收益 C
下属分级基金的交易代码:	290007	291007
报告期末下属分级基金的份额总额	5,933,150.29 份	12,186,196.75 份

2.2 基金产品说明

投资目标	在获取债券稳定收益的基础上，通过股票一级市场申购等手段谋求高于比较基准的收益。
投资策略	本基金根据对宏观经济形势、货币和财政政策变化、经济周期及利益走势、企业盈利和信用状况、基金流动性情况等动态分析，通过召开投资决策委员会，确定基金中各类资产的配置比例范围，并跟踪影响资产配置的各种因素的变化，定期对资产配置比例进行调整。
业绩比较基准	80%*上证企业债指数+20%*上证国债指数
风险收益特征	本基金为债券型基金，属证券投资基金中的低风险、低收益品种，其长期平均风险和预期收益率低于混合型基金和股票型基金，高于货币市场基金。

2.3 基金管理人和基金托管人

项目		基金管理人	基金托管人
名称		泰信基金管理有限公司	中国银行股份有限公司
信息披露负责人	姓名	胡囡	王永民
	联系电话	021-20899098	010-66594896
	电子邮箱	xxpl@ftfund.com	fcid@bankofchina.com
客户服务电话		400-888-5988	95566
传真		021-20899008	010-66594942

2.4 信息披露方式

登载基金年度报告正文的管理人互联网网址	http://www.ftfund.com
---------------------	---

基金年度报告备置地点	基金管理人及基金托管人住所
------------	---------------

§ 3 主要财务指标、基金净值表现及利润分配情况

3.1 主要会计数据和财务指标

金额单位：人民币元

3.1.1 期间数据和指标	2016 年		2015 年		2014 年	
	泰信债券增强收益 A	泰信债券增强收益 C	泰信债券增强收益 A	泰信债券增强收益 C	泰信债券增强收益 A	泰信债券增强收益 C
本期已实现收益	930,111.81	497,559.54	2,990,470.87	385,045.64	783,294.64	515,881.35
本期利润	373,178.92	-60,141.83	3,787,800.22	428,470.57	1,381,609.65	1,286,171.88
加权平均基金份额本期利润	0.0102	-0.0026	0.0630	0.0822	0.1066	0.1018
本期基金份额净值增长率	0.28%	-0.13%	7.78%	7.39%	10.79%	10.36%
3.1.2 期末数据和指标	2016 年末		2015 年末		2014 年末	
期末可供分配基金份额利润	0.0139	0.0099	0.0111	0.0112	0.0573	0.0499
期末基金资产净值	6,015,770.53	12,307,036.38	74,046,578.21	4,075,209.23	10,550,861.43	7,789,783.68
期末基金份额净值	1.0139	1.0099	1.0111	1.0112	1.0573	1.0499

注：1、本基金基金合同于 2009 年 7 月 29 日正式生效。

2、所述基金业绩指标不包括持有人申购或交易基金的各项费用，计入费用后实际收益水平要低于所列数字。

3、本期已实现收益指基金本期利息收入、投资收益、其他收入（不含公允价值变动收益）扣除相关费用后的余额，本期利润为本期已实现收益加上本期公允价值变动收益。

4、期末可供分配利润是指未分配利润与未分配利润中已实现部分的孰低数。

3.2 基金净值表现

3.2.1 基金份额净值增长率及其与同期业绩比较基准收益率的比较

泰信债券增强收益 A

阶段	份额净值增长率①	份额净值增长率标准差②	业绩比较基准收益率③	业绩比较基准收益率标准差④	①-③	②-④
过去三个月	-1.16%	0.17%	0.57%	0.03%	-1.73%	0.14%

过去六个月	-0.25%	0.12%	2.36%	0.02%	-2.61%	0.10%
过去一年	0.28%	0.09%	5.51%	0.02%	-5.23%	0.07%
过去三年	19.74%	0.15%	23.23%	0.03%	-3.49%	0.12%
过去五年	32.84%	0.16%	36.72%	0.03%	-3.88%	0.13%
自基金合同生效起至今	35.30%	0.22%	52.05%	0.04%	-16.75%	0.18%

泰信债券增强收益 C

阶段	份额净值增长率①	份额净值增长率标准差②	业绩比较基准收益率③	业绩比较基准收益率标准差④	①-③	②-④
过去三个月	-1.26%	0.17%	0.57%	0.03%	-1.83%	0.14%
过去六个月	-0.42%	0.12%	2.36%	0.02%	-2.78%	0.10%
过去一年	-0.13%	0.09%	5.51%	0.02%	-5.64%	0.07%
过去三年	18.36%	0.15%	23.23%	0.03%	-4.87%	0.12%
过去五年	30.44%	0.16%	36.72%	0.03%	-6.28%	0.13%
自基金合同生效起至今	31.60%	0.22%	52.05%	0.04%	-20.45%	0.18%

注：本基金的业绩比较基准为：80%上证企业债指数+20%上证国债指数。

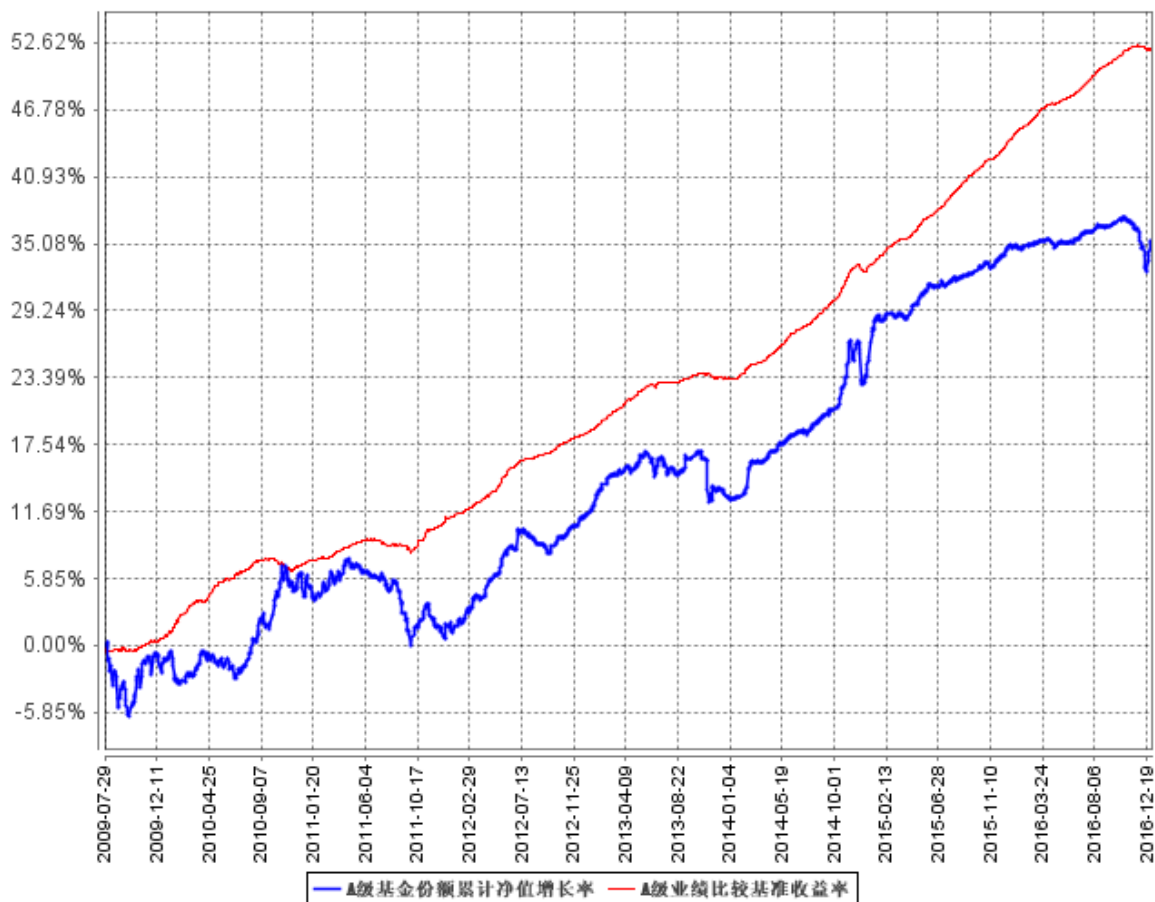
1、上证企业债指数，是按照科学客观的方法，从国内交易所上市企业债中挑选了满足一定条件的具有代表性的债券组成样本，按照债券发行量加权计算的指数，科学地反应了我国企业债券市场的变化。

2、上证国债指数是以上海证券交易所上市的所有固定利率国债为样本，按照国债发行量加权而成，具有广泛的市场代表性。

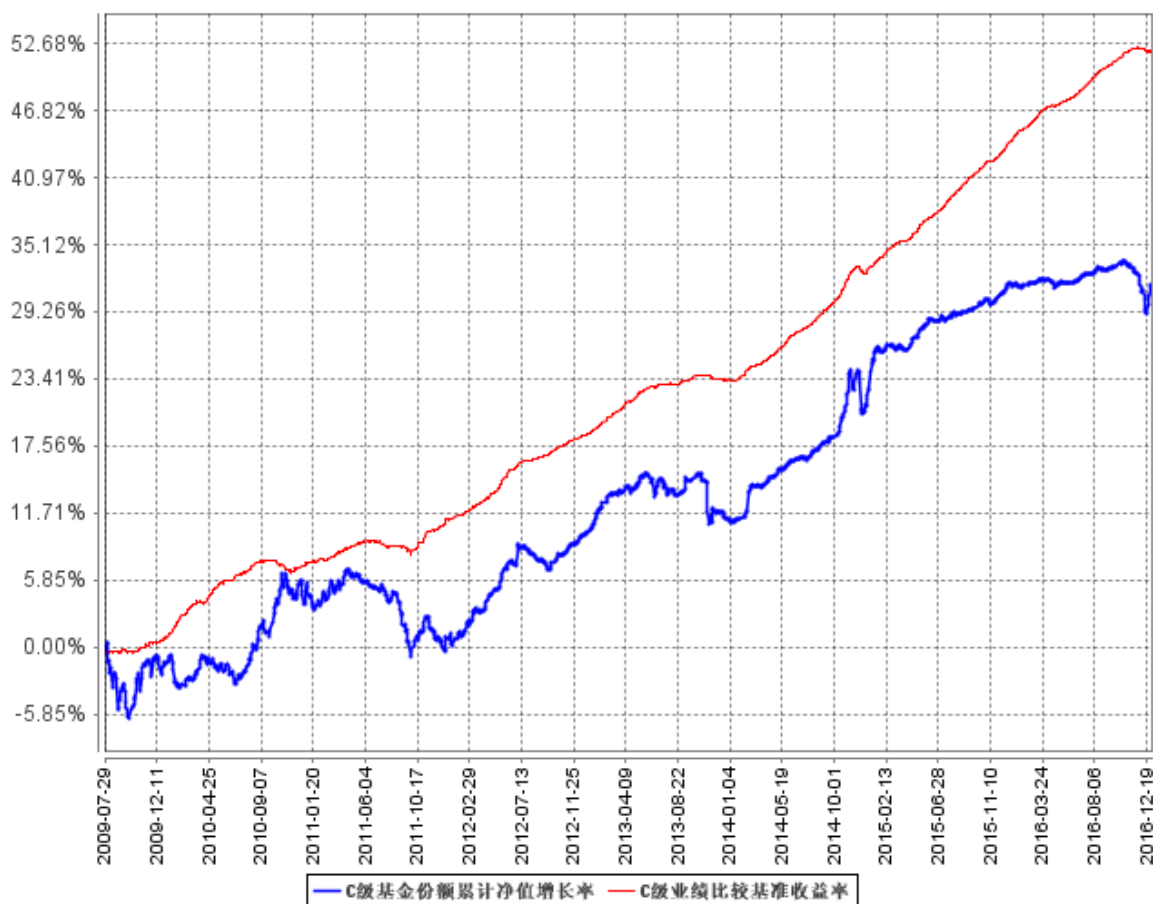
3、上证企业债指数与上证国债指数很好地反映了我国债券市场的整体状况，具有较高的权威和市场代表性，投资人可以从上交所行情、中国货币网等处获得。

3.2.2 自基金合同生效以来基金份额累计净值增长率变动及其与同期业绩比较基准收益率变动的比较

A级基金份额累计净值增长率与同期业绩比较基准收益率的历史走势对比图



C级基金份额累计净值增长率与同期业绩比较基准收益率的历史走势对比图

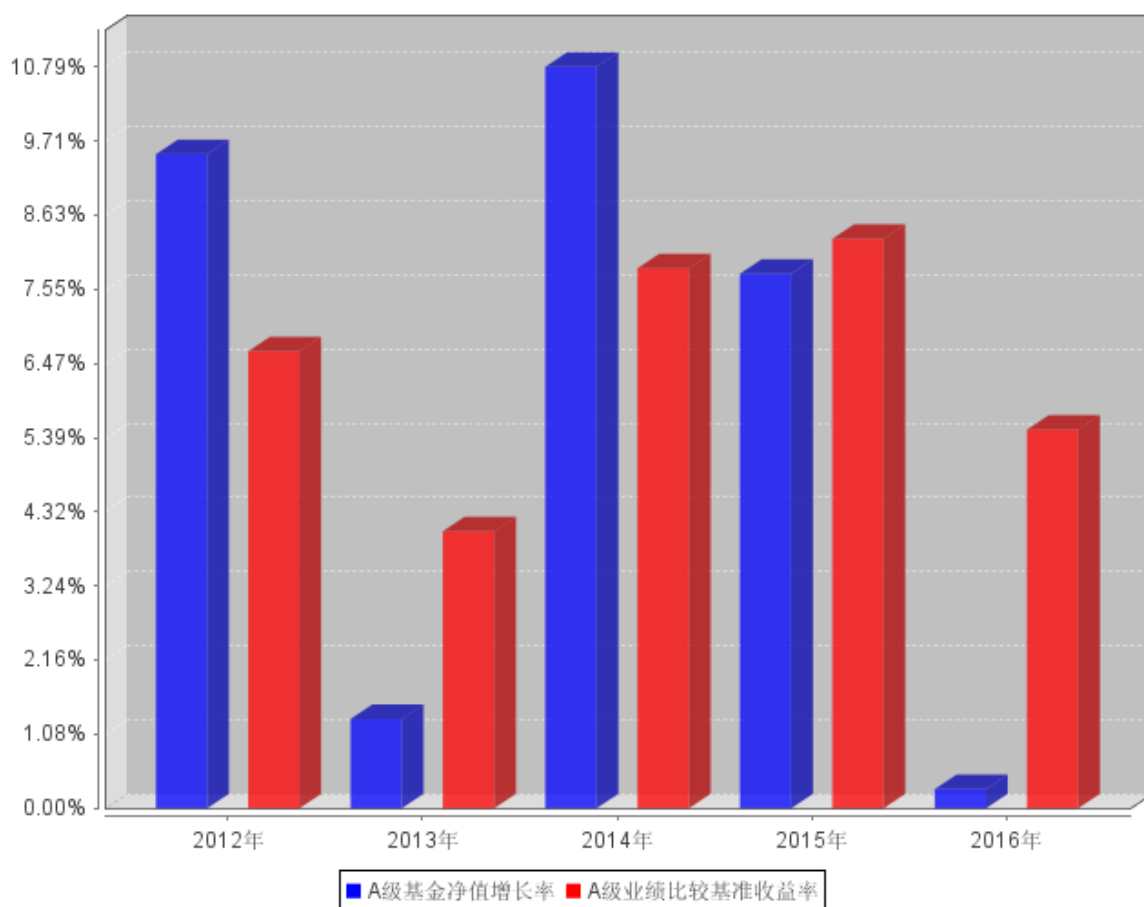


注：1、本基金基金合同于 2009 年 7 月 29 日正式生效。

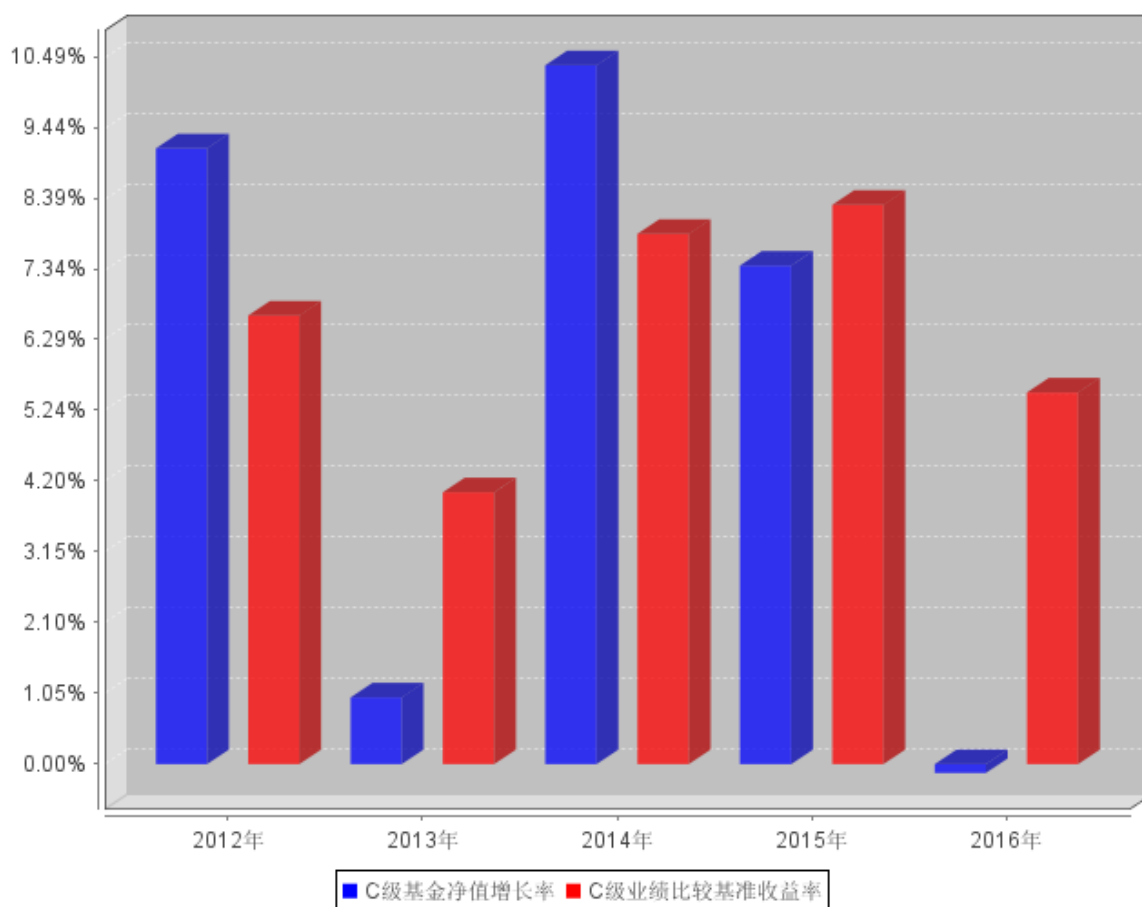
2、本基金建仓期为六个月。建仓期满，本基金投资于债券类资产的比例不低于基金资产的 80%，投资于权益类资产的比例不高于基金资产的 20%，现金或者到期日在一年以内的政府债券不低于基金资产净值的 5%。

3.2.3 过去五年基金每年净值增长率及其与同期业绩比较基准收益率的比较

A级过去五年基金每年净值增长率及其与同期业绩比较基准收益率的对比图



C级过去五年基金每年净值增长率及其与同期业绩比较基准收益率的对比图



3.3 过去三年基金的利润分配情况

单位：人民币元

泰信债券增强收益 A					
年度	每10份基金份额分红数	现金形式发放总额	再投资形式发放总额	年度利润分配合计	备注
2016	-	-	-	-	
2015	1.2700	13,397,748.07	165,371.36	13,563,119.43	
2014	0.6000	424,221.30	165,107.34	589,328.64	
合计	1.8700	13,821,969.37	330,478.70	14,152,448.07	

泰信债券增强收益 C					
年度	每10份基金份额分红数	现金形式发放总额	再投资形式发放总额	年度利润分配合计	备注
2016	-	-	-	-	
2015	1.1500	818,936.72	136,430.45	955,367.17	
2014	0.6000	276,860.47	159,666.95	436,527.42	
合计	1.7500	1,095,797.19	296,097.40	1,391,894.59	

§ 4 管理人报告

4.1 基金管理人及基金经理情况

4.1.1 基金管理人及其管理基金的经验

基金管理人：泰信基金管理有限公司

注册地址：中国（上海）自由贸易试验区浦东南路 256 号华夏银行大厦 37 层

办公地址：中国（上海）自由贸易试验区浦东南路 256 号华夏银行大厦 36-37 层

成立日期：2003 年 5 月 23 日

法定代表人：王小林

总经理：葛航

电话：021-20899188

传真：021-20899008

联系人：徐磊

发展沿革：

泰信基金管理有限公司（First-Trust Fund Management Co., Ltd.）是原山东省国际信托投资有限公司（现更名为山东省国际信托股份有限公司）联合江苏省投资管理有限责任公司、青岛国信实业有限公司共同发起设立的基金管理公司。公司于 2002 年 9 月 24 日经中国证券监督管理委员会批准正式筹建，2003 年 5 月 8 日获准开业，是以信托投资公司为主发起人而发起设立的基金管理公司。

公司目前下设上海锐懿资产管理有限公司、市场部、产品部、营销部（分华东、华北、华南三大营销中心）、理财顾问部、深圳分公司、北京分公司、电子商务部、客服中心、基金投资部、研究部、专户投资部、清算会计部、集中交易部、计划财务部、信息技术部、风险管理部、监察稽核部、综合管理部。截至 2016 年 12 月底，公司有正式员工 108 人，多数具有硕士以上学历。所有人员在最近三年内均未受到所在单位及有关管理部门的处罚。

截至 2016 年 12 月 31 日，泰信基金管理有限公司旗下共有泰信天天收益货币、泰信先行策略混合、泰信双息双利债券、泰信优质生活混合、泰信优势增长混合、泰信蓝筹精选混合、泰信债券增强收益、泰信发展主题混合、泰信债券周期回报、泰信中证 200 指数、泰信中小盘精选混合、泰信行业精选混合、泰信中证基本面 400 指数分级、泰信现代服务业混合、泰信鑫益定期开放债券、泰信国策驱动混合、泰信鑫选混合、泰信互联网+混合、泰信智选成长共 19 只开放式基金及泰信乐利 5 号、泰信鲁信 1 号、泰信磐晟稳健 1 号、泰信价值 1 号、泰信添盈债券分级 1 号、泰

信添盈债券分级 2 号、泰信中行新时代 6 号、泰信财达添利 1 号、泰信财达添利 2 号、泰信-合信一号、泰信合信三号、泰信融昇保本 1 号、泰信融昇保本 2 号、泰信融昇 3 号保本、泰信融昇 4 号保本、泰信融嘉 1 号保本、泰信融嘉 2 号保本、泰信中融景诚旭诚一期、泰信洛肯 1 号、泰信洛肯 2 号、泰信易享一号、泰信融鑫 2 号、泰信中融景诚旭诚固收 1 号、泰信融昇 5 号、泰信财达添利 3 号共 25 个资产管理计划。

4.1.2 基金经理（或基金经理小组）及基金经理助理简介

姓名	职务	任本基金的基金经理（助理）期限		证券从业年限	说明
		任职日期	离任日期		
何俊春女士	基金投资部固定收益投资总监、本基金基金经理兼泰信天天收益货币基金、泰信双息双利基金、泰信债券周期回报基金、泰信鑫益定期开放债券基金经理	2009 年 7 月 29 日	-	20 年	工商管理硕士。具有基金从业资格。曾任职于上海鸿安投资咨询有限公司、齐鲁证券上海斜土路营业部。2002 年 12 月加入泰信基金管理有限公司，先后担任泰信天天收益基金交易员、交易主管，泰信天天收益基金经理。自 2008 年 10 月 10 日起担任泰信双息双利债券基金基金经理；自 2012 年 10 月 25 日起担任泰信债券周期回报基金经理；自 2013 年 7 月 17 日起担任泰信鑫益定期开放债券基金经理；自 2016 年 10 月 11 日起担任泰信天天收益货币基金经理。现同时担任基金投资部固定收益投资总监。

注：1、证券从业的含义遵从行业协会《证券业从业人员资格管理办法》的相关规定。

2、基金经理的任职日期和离职日期以公司公告为准。

4.2 管理人对报告期内本基金运作合规守信情况的说明

本报告期内，本基金管理人严格遵循《证券投资基金法》、《公开募集证券投资基金运作管理办法》、《泰信增强收益债券型证券投资基金基金合同》和其他相关法律法规的规定，本着诚实信用、勤勉尽责、取信于市场、取信于社会的原则管理和运用基金资产。本基金管理人在严格控制风险的基础上，为基金份额持有人谋求最大利益，无损害基金份额持有人利益的行为，本基金的投资运作符合有关法律法规和基金合同的规定。

4.3 管理人对报告期内公平交易情况的专项说明

4.3.1 公平交易制度和控制方法

根据《证券投资基金管理公司公平交易制度指导意见》（中国证监会公告[2011]18号），公司制定了《泰信基金管理有限公司公平交易制度》，主要控制方法如下：

1、建立统一的研究平台，所有研究成果对公司所管理的所有产品公平开放。

2、建立全公司投资对象备选库和各投资组合的投资对象备选库。

3、投委会作为公司受托资产投资的最高决策机构，主要负责对公司所管理的受托资产进行投资决策。投资总监在其权限范围内审批超出投资组合经理权限的投资计划。投资组合经理在其权限范围内进行投资决策。

4、投资组合经理同时管理多个投资组合时，必须公平公正的对待管理的所有投资组合，除申购赎回、个股投资比例超标等客观因素之外，同一交易日投资同一交易品种时，应尽可能使他们获得相同或相近的交易价格。

严格控制不同投资组合之间的同日反向交易，严格禁止可能导致不公平交易和利益输送的同日反向交易。

5、集中交易室负责所有投资指令的执行，必须确保所有同向指令的公平公正，平等对待所有投资组合。发现异常指令或者涉嫌利益输送的指令，交易室应立即停止执行指令，并向投资总监和风险管理部报告。对非竞争竞价指令，不同投资组合也必须公平对待，主要采取成交结果按比例分配和轮候方式处理。

6、风险管理部通过交易系统监控指标设置，实时监控交易指令，禁止同一投资组合内部的内日反向交易，严格控制不同投资组合之间的同日反向交易，严格禁止可能导致不公平交易和利益输送的同日反向交易。

7、公司在交易系统中设置强制公平委托参数，强制交易系统对符合要求的同一交易品种的同向指令执行公平委托。

8、风险管理部定期与不定期对交易指令的公平性和交易委托的公平性进行分析，对强制公平委托的执行过程与结果进行检查；对不同投资组合临近交易日的同向交易和反向交易的交易时机和交易价差进行分析，并完成定期分析报告。

4.3.2 公平交易制度的执行情况

公司公平交易制度适用于所有投资品种，以及所有投资管理活动，涵盖授权、研究分析、投资决策、交易执行、业绩评估等投资管理活动各环节，从研究、投资、交易合规性监控，发现可疑交易立即报告，并由风险管理部负责对公平交易情况进行定期和不定期评估。

公司所有研究成果对公司所管理的所有产品公平开放，投资经理严格遵守公平、公正、独立的原则下达投资指令，所有投资指令在集中交易室集中执行，投资交易过程公平公正，投资交易

监控贯穿于整个投资过程。

本报告期内，投资交易监控与价差分析未发现基金之间存在利益输送行为，公平交易制度整体执行情况良好。

4.3.3 异常交易行为的专项说明

本公司严格控制不同投资组合之间的同日反向交易，严格禁止可能导致不公平交易和利益输送的同日反向交易。本报告期内，本基金参与的交易所公开竞价同日反向交易，未出现成交较少的单边交易量超过该证券当日成交量 5%的情况。

4.4 管理人对报告期内基金的投资策略和业绩表现的说明

4.4.1 报告期内基金投资策略和运作分析

2016 年是“十三五规划”元年，在“经济新常态”的经济政策框架下，供给侧改革主线有序推进，需求回暖，国内宏观经济逐步企稳改善。全年国民生产总值前三季度季度同比表现均持平于 6.7%。三驾马车中，固定资产投资增速有所放缓，但分项看年内地产投资增速在销售带动下触底反弹，制造业投资增速也从 3 季度开始改善，景气度改善带动制造业 PMI 震荡上行，基建投资增速整体维持高位。工业增加值全年增速整体稳定，工业企业利润则有明显改善。内需则较稳定，社消品零售总额全年增长 10.4%。人民币贬值未能有效改善出口表现，美元计价的全年出口金额为 20974 亿美元，累计出口增速为-7.7%。随着供给侧改革逐步推进，上游产量缩减带动价格抬升，PPI 同比自年初一路上行，全年 CPI 上涨 2%，整体偏温和但预期抬升。稳健货币政策引导下，实体融资需求偏弱，M1 全年维持高位，M2 收于 11.3%较年初设定目标 13%有较大偏离，全年信贷新增 12.65 万亿。2016 年海外经济整体呈现复苏，12 月美联储加息靴子落地，而欧日央行则继续维持着宽松的政策。

2016 年国内资本市场走势分化，人民币汇率二季度开始连续贬值。股市则自 1 月年初快速下跌后 2 月起逐步企稳上行，商品整体迎来一波较大牛市。债券市场全年大幅震荡，一季度市场流动性充裕，央行降准刺激后短端利率品种收益下行，长端利率与信用债利差整体稳定。4 月信用风险集中暴露，铁物资暂停交易引发市场恐慌，机构赎回货币基金造成信用风险向流动性风险蔓延，收益率整体上行短端品种大幅调整，信用利差急剧上行。进入 5 月后，权威人士提出“L 型经济”论断，山西省领导带队路演改善煤炭企业融资环境，铁物资事件受到国资委重视，市场对信用风险的担忧逐步缓解，配置资金进场，信用利差继而收窄。跨过 6 月的半年时点，“资产荒”再次成为市场主要矛盾，强大的配置压力推动收益率快速下行，至 8 月中旬 10 年期国债收益率收于 2.64%达到年内低点。随后市场走势有所分化，利率债震荡，高等级信用债利差走阔。10 月下

旬至年末，受经济改善，央行重启 14 天、28 天带来货币政策收紧预期，机构负债端紧张、川普强美元预期、国海事件等多重因素影响，市场收益率走出了历史上较为陡峭的一段上行。截止 12 月 20 日，2 个月时间 10 年国债收益率上行 70 多基点达到 3.37% 的年内高点。中低等级信用债的利差也逐步走阔。全年来看，收益率曲线平坦化上行，10 年期国债及国开债较年初分别上行 19 及 55 个基点至 3.01% 及 3.68%，回到 2015 年 3 季度水平。信用债全年表现最好的是 AA-企业债，收益率整体回落，其他品种以调整为主。企业债与公司债调整幅度最大，城投债次之，中短期票据最小。转债品种受到正股拖累，整体表现偏弱，中证转债指数全年下跌 11.76%。

4.4.2 报告期内基金的业绩表现

截至本报告期末，本基金 A 类单位净值为 1.0139 元，份额净值增长率为 0.28%，同期业绩比较基准收益率为 5.51%；C 类单位净值为 1.0099 元，份额净值增长率为 -0.13%，同期业绩比较基准收益率为 5.51%。

4.5 管理人对宏观经济、证券市场及行业走势的简要展望

展望 2017，我们认为国内宏观经济稳增长势头有望延续。投资仍是“三驾马车”的主要助力，目前多省市已出台 2017 年固定资产投资增速计划及实施方案，基建投资增速值得期待，地产投资增速虽受严调控制约，但由于库存因素影响，增速下滑或有限。制造业投资增速也有望在企业盈利改善环境下维持。改革推动的总需求有望维持稳健。2017 年全球经济改善的乐观预期有利出口向好，只是受美国贸易保护主义抬头影响，出口复苏仍存在较不确定性，进口则有望延续温和改善。通胀整体可控，关注国际油价及经济回暖对通胀的带动影响。政策方面看，中央经济工作会议上进一步强调了“稳中求进”的政策总基调，2017 年为供给侧改革的深化之年，“三去一降一补”五大目标推进落实，积极财政政策、稳健货币政策仍是政策的主旋律。但货币政策在维持经济“稳中求进”同时，增加了严控金融风险，防范资产泡沫的目标，中央经济工作会议提出“货币政策稳健中性”、“调整好货币阀门”等政策思路正不断改变着市场预期。当前国际宏观经济呈现回升态势，但随着英国脱欧、及川普上台后的贸易保护主义升温，全球化分工面临挑战。民粹主义、种族主义的泛行也正不断对社会意识形态造成改变，政治形势却面临更多严峻挑战。

2017 年我们认为债券市场风险与机遇并存。我们认为全年宏观经济延续企稳态势，但仍缺乏上行动能，投资与出口仍存变数，通胀中枢上行整体仍在可控范围之内，经济基本面对债市压制或有限。汇率方面看，特朗普政府的贸易保护主义政策并不支持美元持续走强，人民币贬值压力将在一定程度上得以缓解，从而给予货币政策更多空间。央行推动金融去杠杆、防范资产泡沫从

而启动货币政策紧缩周期是 2017 年债券市场的主要风险点之一，但我们认为防泡沫、去杠杆是一个系统性的工程，无法一蹴而就，在此期间债券市场仍存在交易配置空间。货币政策表现或正如央行副行长易纲所述“保持稳健的货币政策，中性就是不紧不松”。伴随着债市快速调整，10 年期国债及国开债的收益率已突破 3.4% 及 4.1%，我们认为伴随市场利空的影响逐步落地，债券的长期配置投资价值已明显抬升。此外，从国际经济形势上看，随着英国脱欧及川普上台，全球宏观经济、政治的不确定性增高，未来如果贸易及地缘政治摩擦升级，避险情绪抬升也有望给国内债市带来机会。当然，2017 年债市风险点仍不能忽视，经济超预期改善，金融去杠杆的严厉推进，货币政策收紧带来的流动性冲击，银行体系刚兑打破，大类资产配置变化，信用债违约风险加剧推升利差走阔，地方政府债务置换下城投债估值调整，以及包括美联储在内的海外央行货币政策超预期紧缩等风险都需要时刻保持警惕。

鉴于对 2017 年宏观和市场的预判，本基金在运作管理的过程中将切实做好流动性管理，保持组合持仓的灵活性，积极把握市场波段机会。信用债配置上仍将首要重视个券甄别，有效做好信用风险防范，为投资者继续创造良好稳健的投资回报。

4.6 管理人内部有关本基金的监察稽核工作情况

在本报告期内，本基金管理人内部控制工作本着对基金份额持有人利益高度负责的精神，以独立于各业务部门的风险管理部、监察稽核部为主体，对基金销售、投资运作、后台保障等主要业务活动进行监督与控制，较好地保证了基金运作的合规性。

1、进一步完善制度建设，构建全面有效的内部控制体系

本基金管理人根据最新出台的相关法律法规，及时补充及完善了内部管理制度，同时对业务流程进一步梳理，严格按照监管要求进行风险控制评估，确保风险控制的有效性，不断提升内部控制水平。

2、进一步规范基金投资管理 workflow，加强基金投资风险控制。

(1) 加强基金的日常投资交易进行监控，及时提示相关风险。公司风险管理部负责基金日常投资行为的监控，并与相关基金经理沟通，提示相关风险。同时根据投委会的投资决议对风险指标设置进行调整，不定期检查风险监控指标设置，并根据新的需求对风险监控指标进行测试和更新，特别是在 2015 年 7、8 月间加强了对旗下公募基金所持停牌股票的流动性指标监测。另外注意对监管机构处罚信息与市场负面信息搜集，提示投研部门注意潜在风险。

(2) 规范投资交易行为，防范交易环节的操作风险。公司禁止基金内的同日反向交易，严格控制旗下管理投资组合间的同日反向交易，新增了基金间同日同向交易、所有投资组合对单只股

票成交量占其市场总成交异常等指标预警。对于日常的投资监控，公司实行的是事前控制、事中监督、事后检查的方法，在公平交易的各环节建立了责任追究制，实行各部门责任人、分管领导责任人负责制，以最大限度地监控并处置可能造成不公平交易或利益输送的行为。

3、日常监察与专项稽核相结合，深入开展各项监察稽核工作。包括对基金销售、宣传材料、客户服务、反洗钱工作、信息披露、应用系统权限管理、基金投资备选库管理、异常交易监控等方面进行专项稽核。通过日常监察与专项稽核的方式，保证了内部监察稽核的全面性、实时性，强化了风险控制流程，提高了业务部门及人员的风险意识水平，从而较好地预防风险。

4、做好投研交易等人员的合规培训，提高合规意识。公司组织投研人员开展内幕交易案例合规培训，就近年来发生的典型内幕交易案例作了分类汇报，并对目前市场上的疑似内幕交易、有争议的内幕交易案例进行了说明，要求投研人员遵守投资纪律，规范决策流程，从源头避免内幕交易事件的发生，加强了投研人员的合规意识。

5、公司采用技术手段对网站、交易、行情等进行屏蔽，对其他非受控方式上网及即时通讯做出进一步规范。加强投研人员的资讯管理，对基金经理集中区域进行录像监控，对于证券公司的网站、网页委托进行了屏蔽，对投研人员的办公电脑安装截屏软件进行留痕处理，并对安装软件的权限进行严格限制。

在本报告期内，本基金的投资运作各环节基本符合规定的要求，未出现异常交易、操纵市场、内幕交易等违法违规现象。今后公司将继续夯实内部控制和风险管理工作，保证基金运作的合规性，充分保障基金份额持有人的合法权益。

4.7 管理人对报告期内基金估值程序等事项的说明

1、泰信基金管理有限公司估值程序等事项的说明

委员会主席

韩波先生，本科学历。2002 年加入泰信基金管理公司，现任公司副总经理。

委员会成员：

唐国培先生，硕士。2002 年加入泰信基金管理有限公司，现任公司风险管理部总监。

蔡海成先生，硕士。2013 年加入泰信基金管理有限公司，现任公司清算会计部总监。

朱志权先生，学士。2008 年 6 月加入泰信基金管理有限公司，现任基金投资部总监兼投资总监，泰信优势增长基金基金经理。

梁剑先生，硕士。2004 年 7 月加入泰信基金管理有限公司，现任研究部副总监兼研究副总监。

2、本基金基金经理不参与本基金估值。

3、参与估值流程各方之间不存在任何重大利益冲突。

4.8 管理人对报告期内基金利润分配情况的说明

1、基金合同关于利润分配的约定

(1) 基金收益分配方式分为现金分红与红利再投资两种。投资人可选择获取现金红利，或将分红资金按除权日该类别的基金份额净值转成相应的同一类别的基金份额；若投资人不选择，本基金默认的收益分配方式是现金红利。

(2) 由于基金费用的不同，不同类别的基金份额在收益分配数额方面可能有所不同，基金管理人可对各类别基金份额分别制定收益分配方案，同一类别内的每一基金份额享有同等分配权。

(3) 基金收益分配后基金份额净值不能低于面值，即基金收益分配基准日的基金份额净值减去每单位基金份额收益分配金额后不能低于面值。

(4) 在符合有关基金分红条件的前提下，基金收益分配每年最多为 12 次。

(5) 每次基金收益分配比例不低于期末可供分配利润的 50%。基金合同生效不满三个月，收益可不分配。

(6) 基金红利发放日距离收益分配基准日（期末可供分配利润计算截至日）的时间不得超过 15 个工作日。

(7) 法律法规或监管机构另有规定的，从其规定。

2、本报告期，本基金未进行利润分配。

4.9 报告期内管理人对本基金持有人数或基金资产净值预警情形的说明

本报告期本基金有连续二十个工作日基金资产净值低于五千万元的情况。

§ 5 托管人报告

5.1 报告期内本基金托管人遵规守信情况声明

本报告期内，中国银行股份有限公司（以下称“本托管人”）在对泰信增强收益债券型证券投资基金（以下称“本基金”）的托管过程中，严格遵守《证券投资基金法》及其他有关法律法规、基金合同和托管协议的有关规定，不存在损害基金份额持有人利益的行为，完全尽职尽责地履行了应尽的义务。

5.2 托管人对报告期内本基金投资运作遵规守信、净值计算、利润分配等情况的说明

本报告期内，本托管人根据《证券投资基金法》及其他有关法律法规、基金合同和托管协议的规定，对本基金管理人的投资运作进行了必要的监督，对基金资产净值的计算、基金份额申购赎回价格的计算以及基金费用开支等方面进行了认真地复核，未发现本基金管理人存在损害基金份额持有人利益的行为。

5.3 托管人对本年度报告中财务信息等内容的真实、准确和完整发表意见

本报告中的财务指标、净值表现、收益分配情况、财务会计报告（注：财务会计报告中的“金融工具风险及管理”部分未在托管人复核范围内）、投资组合报告等数据真实、准确和完整。

§ 6 审计报告

6.1 审计报告基本信息

财务报表是否经过审计	是
审计意见类型	标准无保留意见
审计报告编号	普华永道中天审字(2017)第 20996 号

6.2 审计报告的基本内容

审计报告标题	审计报告
审计报告收件人	泰信增强收益债券型证券投资基金全体基金份额持有人
引言段	我们审计了后附的泰信增强收益债券型证券投资基金(以下简称“泰信增强收益债券基金”)的财务报表,包括 2016 年 12 月 31 日的资产负债表、2016 年度的利润表和所有者权益(基金净值)变动表以及财务报表附注。
管理层对财务报表的责任段	编制和公允列报财务报表是泰信增强收益债券基金的基金管理人泰信基金管理有限公司 管理层的责任。这种责任包括: (1) 按照企业会计准则和中国证券监督管理委员会(以下简称“中国证监会”)发布的有关规定及允许的基金行业实务操作编制财务报表,并使其实现公允反映; (2) 设计、执行和维护必要的内部控制,以使财务报表不存在由于舞弊或错误导致的重大错报。
注册会计师的责任段	我们的责任是在执行审计工作的基础上对财务报表发表审计意见。我们按照中国注册会计师审计准则的规定执行了审计工作。中国注册会计师审计准则要求我们遵守中国注册会计师职业道德守则,计划和执行审计工作以对财务报表是否不存在重大错报获取合理保证。 审计工作涉及实施审计程序,以获取有关财务报表金额和披露的审计证据。选择的审计程序取决于注册会计师的判断,包括对由于舞弊或错误导致的财务报表重大错报风险的评估。在进行风险评估时,注册会计师考虑与财务报表编制和公允列报相关的内部控制,以设计恰当的审计程序,但目的并非对内部控制的有效性发表意见。审计工作还包括评价管理层选用会计政策的恰当性和作出会计估计的合理性,以及评价财务报表的总体列报。 我们相信,我们获取的审计证据是充分、适当的,为发表审计意见提供了基础。

审计意见段	我们认为，上述泰信增强收益债券基金的财务报表在所有重大方面按照企业会计准则和在财务报表附注中所列示的中国证监会、中国基金业协会发布的有关规定及允许的基金行业实务操作编制，公允反映了泰信增强收益债券基金 2016 年 12 月 31 日的财务状况以及 2016 年度的经营成果和基金净值变动情况。	
注册会计师的姓名	单峰	傅琛慧
会计师事务所的名称	普华永道中天会计师事务所(特殊普通合伙)	
会计师事务所的地址	上海市卢湾区湖滨路 202 号企业天地 2 号楼普华永道中心 11 楼	
审计报告日期	2017 年 3 月 24 日	

§ 7 年度财务报表

7.1 资产负债表

会计主体：泰信增强收益债券型证券投资基金

报告截止日：2016 年 12 月 31 日

单位：人民币元

资产	本期末 2016 年 12 月 31 日	上年度末 2015 年 12 月 31 日
资产：		
银行存款	2,883,684.95	5,809,150.05
结算备付金	89,138.49	51,975.63
存出保证金	5,700.02	3,024.19
交易性金融资产	16,157,937.10	72,092,105.00
其中：股票投资	-	-
基金投资	-	-
债券投资	16,157,937.10	72,092,105.00
资产支持证券投资	-	-
贵金属投资	-	-
衍生金融资产	-	-
买入返售金融资产	-	-
应收证券清算款	-	-
应收利息	371,112.45	1,393,441.23
应收股利	-	-
应收申购款	11,497.62	23,782.74
递延所得税资产	-	-
其他资产	-	-
资产总计	19,519,070.63	79,373,478.84
负债和所有者权益	本期末 2016 年 12 月 31 日	上年度末 2015 年 12 月 31 日
负债：		
短期借款	-	-

交易性金融负债	-	-
衍生金融负债	-	-
卖出回购金融资产款	-	-
应付证券清算款	-	-
应付赎回款	3,049.08	5,362.37
应付管理人报酬	12,119.91	39,611.10
应付托管费	4,039.99	13,203.71
应付销售服务费	6,055.43	1,363.11
应付交易费用	275.00	2,425.00
应交税费	940,722.13	940,722.13
应付利息	-	-
应付利润	-	-
递延所得税负债	-	-
其他负债	230,002.18	249,003.98
负债合计	1,196,263.72	1,251,691.40
所有者权益：		
实收基金	18,119,347.04	77,260,679.84
未分配利润	203,459.87	861,107.60
所有者权益合计	18,322,806.91	78,121,787.44
负债和所有者权益总计	19,519,070.63	79,373,478.84

注：报告截止日 2016 年 12 月 31 日，A 类基金份额净值 1.0139 元，C 类基金份额净值 1.0099 元，基金份额总额 18,119,347.04 份，其中 A 类基金份额 5,933,150.29 份，C 类基金份额 12,186,196.75 份。

7.2 利润表

会计主体：泰信增强收益债券型证券投资基金

本报告期：2016 年 1 月 1 日至 2016 年 12 月 31 日

单位：人民币元

项 目	本期	上年度可比期间
	2016 年 1 月 1 日至 2016 年 12 月 31 日	2015 年 1 月 1 日至 2015 年 12 月 31 日
一、收入	1,295,920.03	5,352,166.23
1.利息收入	1,888,584.11	3,077,791.94
其中：存款利息收入	60,609.52	56,593.89
债券利息收入	1,821,841.48	3,014,062.28
资产支持证券利息收入	-	-
买入返售金融资产收入	6,133.11	7,135.77
其他利息收入	-	-
2.投资收益（损失以“-”填列）	486,441.63	1,414,080.27
其中：股票投资收益	-	704,851.52
基金投资收益	-	-

债券投资收益	486,441.63	709,228.75
资产支持证券投资收益	-	-
贵金属投资收益	-	-
衍生工具收益	-	-
股利收益	-	-
3.公允价值变动收益（损失以“-”号填列）	-1,114,634.26	840,754.28
4.汇兑收益（损失以“-”号填列）	-	-
5.其他收入（损失以“-”号填列）	35,528.55	19,539.74
减：二、费用	982,882.94	1,135,895.44
1. 管理人报酬	365,949.07	421,054.69
2. 托管费	121,983.10	140,351.63
3. 销售服务费	93,688.53	22,495.20
4. 交易费用	10,722.09	9,767.75
5. 利息支出	133,334.98	256,163.99
其中：卖出回购金融资产支出	133,334.98	256,163.99
6. 其他费用	257,205.17	286,062.18
三、利润总额（亏损总额以“-”号填列）	313,037.09	4,216,270.79
减：所得税费用	-	-
四、净利润（净亏损以“-”号填列）	313,037.09	4,216,270.79

7.3 所有者权益（基金净值）变动表

会计主体：泰信增强收益债券型证券投资基金

本报告期：2016年1月1日至2016年12月31日

单位：人民币元

项目	本期 2016年1月1日至2016年12月31日		
	实收基金	未分配利润	所有者权益合计
一、期初所有者权益（基金净值）	77,260,679.84	861,107.60	78,121,787.44
二、本期经营活动产生的基金净值变动数（本期净利润）	-	313,037.09	313,037.09
三、本期基金份额交易产生的基金净值变动数（净值减少以“-”号填列）	-59,141,332.80	-970,684.82	-60,112,017.62
其中：1. 基金申购款	105,354,880.77	1,909,700.34	107,264,581.11

2. 基金赎回款	-164,496,213.57	-2,880,385.16	-167,376,598.73
四、本期向基金份额持有人分配利润产生的基金净值变动（净值减少以“-”号填列）	-	-	-
五、期末所有者权益（基金净值）	18,119,347.04	203,459.87	18,322,806.91
项目	上年度可比期间 2015年1月1日至2015年12月31日		
	实收基金	未分配利润	所有者权益合计
一、期初所有者权益（基金净值）	17,398,463.65	942,181.46	18,340,645.11
二、本期经营活动产生的基金净值变动数（本期净利润）	-	4,216,270.79	4,216,270.79
三、本期基金份额交易产生的基金净值变动数（净值减少以“-”号填列）	59,862,216.19	10,221,141.95	70,083,358.14
其中：1. 基金申购款	141,769,511.96	14,599,386.89	156,368,898.85
2. 基金赎回款	-81,907,295.77	-4,378,244.94	-86,285,540.71
四、本期向基金份额持有人分配利润产生的基金净值变动（净值减少以“-”号填列）	-	-14,518,486.60	-14,518,486.60
五、期末所有者权益（基金净值）	77,260,679.84	861,107.60	78,121,787.44

注：报表附注为财务报表的组成部分。

本报告 7.1 至 7.4 财务报表由下列负责人签署：

<u>葛航</u>	<u>韩波</u>	<u>蔡海成</u>
基金管理人负责人	主管会计工作负责人	会计机构负责人

7.4 报表附注

7.4.1 基金基本情况

泰信增强收益债券型证券投资基金(以下简称“本基金”)经中国证券监督管理委员会(以下简称“中国证监会”)证监许可[2009]480号《关于核准泰信增强收益债券型证券投资基金募集的批复》核准,由泰信基金管理有限公司依照《中华人民共和国证券投资基金法》和《泰信增强收益债券型证券投资基金基金合同》负责公开募集。本基金为契约型开放式,存续期限不定,首次设

立募集不包括认购资金利息共募集人民币 1,175,877,200.51 元,折合为 1,175,877,200.51 份基金份额(其中 A 类份额 723,971,941.85 份,C 类份额 451,905,258.66 份),业经普华永道中天会计师事务所有限公司普华永道中天验字(2009)第 128 号验资报告予以验证。经向中国证监会备案,《泰信增强收益债券型证券投资基金基金合同》于 2009 年 7 月 29 日正式生效,基金合同生效日的基金份额总额为 1,175,986,774.72 份基金份额,其中认购资金利息折合 109,574.21 份基金份额(其中 A 类份额 69,303.32 份,C 类份额 40,270.89 份)。本基金的基金管理人为泰信基金管理有限公司,基金托管人为中国银行股份有限公司。

根据《泰信增强收益债券型证券投资基金基金合同》和《泰信增强收益债券型证券投资基金招募说明书》,本基金自募集期起根据申购费用及销售服务费用收取方式的不同,将基金份额分为不同的类别。在投资者认购/申购时收取认购/申购费的,称为 A 类;不收取认购/申购费,而从本类别基金资产中计提销售服务费的,称为 C 类。本基金 A 类、C 类两种收费模式并存,由于基金费用的不同,本基金 A 类基金份额和 C 类基金份额分别计算基金份额净值,计算公式为计算日各类别基金资产净值除以计算日发售在外的该类别基金份额总数。投资人可自由选择申购某一类别的基金份额,但各类别基金份额之间不能相互转换。

根据《中华人民共和国证券投资基金法》和《泰信增强收益债券型证券投资基金基金合同》的有关规定,本基金的投资范围投资范围主要为债券类金融工具,包括国内依法发行上市的国债、金融债、央行票据、企业(公司债)、短期融资券、可转换债券、可分离债券、资产支持证券、次级债等;本基金也可投资于权益类金融工具,虽不直接从二级市场买入股票、权证等权益类资产,但可参与一级市场新股申购、增发新股、可转换债券转股和因所持股票所派发的权证以及因投资可分离债券而产生的权证等。本基金投资于债券类资产的比例不低于基金资产的 80%,投资于权益类资产的比例不高于基金资产的 20%,现金或者到期日在一年以内的政府债券不低于基金资产净值的 5%。本基金的业绩比较基准为:80%×上证企业债指数+20%×上证国债指数。

本财务报表由本基金的基金管理人泰信基金管理有限公司于 2017 年 3 月 24 日批准报出。

7.4.2 会计报表的编制基础

本基金的财务报表按照财政部于 2006 年 2 月 15 日及以后期间颁布的《企业会计准则—基本准则》、各项具体会计准则及相关规定(以下合称“企业会计准则”)、中国证监会颁布的《证券投资基金信息披露 XBRL 模板第 3 号<年度报告和半年度报告>》、中国证券投资基金业协会(以下简称“中国基金业协会”)颁布的《证券投资基金会计核算业务指引》、《泰信增强收益债券型证券投资基金基金合同》和在财务报表附注 7.4.4 所列示的中国证监会、中国基金业协会发布的有关规定及允许的基金行业实务操作编制。

7.4.3 遵循企业会计准则及其他有关规定的声明

本基金 2016 年度财务报表符合企业会计准则的要求，真实、完整地反映了本基金 2016 年 12 月 31 日的财务状况以及 2016 年度的经营成果和基金净值变动情况等有关信息。

7.4.4 重要会计政策和会计估计

本基金本报告期会计报表所采用的会计政策、会计估计与最近一期年度报告一致。

7.4.5 会计政策和会计估计变更以及差错更正的说明

7.4.5.1 会计政策变更的说明

本基金本报告期未发生会计政策变更。

7.4.5.2 会计估计变更的说明

本基金本报告期未发生会计估计变更。

7.4.5.3 差错更正的说明

本基金在本报告期间无须说明的会计差错更正。

7.4.6 税项

根据财政部、国家税务总局财税[2004]78 号《财政部、国家税务总局关于证券投资基金税收政策的通知》、财税[2008]1 号《关于企业所得税若干优惠政策的通知》、财税[2012]85 号《关于实施上市公司股息红利差别化个人所得税政策有关问题的通知》、财税[2015]101 号《关于上市公司股息红利差别化个人所得税政策有关问题的通知》、财税[2016]36 号《关于全面推开营业税改征增值税试点的通知》、财税[2016]46 号《关于进一步明确全面推开营改增试点金融业有关政策的通知》、财税[2016]70 号《关于金融机构同业往来等增值税政策的补充通知》、及其他相关财税法规和实务操作，主要税项列示如下：

(1) 于 2016 年 5 月 1 日前，以发行基金方式募集资金不属于营业税征收范围，不征收营业税。对证券投资基金管理人运用基金买卖股票、债券的差价收入免征营业税。自 2016 年 5 月 1 日起，金融业由缴纳营业税改为缴纳增值税。对证券投资基金管理人运用基金买卖股票、债券的转让收入免征增值税，对国债、地方政府债以及金融同业往来利息收入亦免征增值税。

(2) 对基金从证券市场中取得的收入，包括买卖股票、债券的差价收入，股票的股息、红利收入，债券的利息收入及其他收入，暂不征收企业所得税。

(3) 对基金取得的企业债券利息收入，应由发行债券的企业在向基金支付利息时代扣代缴 20% 的个人所得税。对基金从上市公司取得的股息红利所得，持股期限在 1 个月以内(含 1 个月)的，

其股息红利所得全额计入应纳税所得额；持股期限在 1 个月以上至 1 年(含 1 年)的，暂减按 50% 计入应纳税所得额；持股期限超过 1 年的，暂免征收个人所得税。对基金持有的上市公司限售股，解禁后取得的股息、红利收入，按照上述规定计算纳税，持股时间自解禁日起计算；解禁前取得的股息、红利收入继续暂减按 50% 计入应纳税所得额。上述所得统一适用 20% 的税率计征个人所得税。

(4) 基金卖出股票按 0.1% 的税率缴纳股票交易印花税，买入股票不征收股票交易印花税。

7.4.7 关联方关系

关联方名称	与本基金的关系
泰信基金管理有限公司	基金管理人、基金销售机构、注册登记机构
中国银行股份有限公司(“中国银行”)	基金托管人、基金销售机构
上海锐懿资产管理有限公司	基金管理人的子公司
山东省国际信托股份有限公司(“山东国托”)	基金管理人的股东
江苏省投资管理有限责任公司	基金管理人的股东
青岛国信实业有限公司(“青岛国信”)	基金管理人的股东

注：下述关联交易均在正常业务范围内按一般商业条款订立。

7.4.8 本报告期及上年度可比期间的关联方交易

7.4.8.1 通过关联方交易单元进行的交易

7.4.8.1.1 股票交易

本期末及上年度可比期间本基金未通过关联方交易单元进行股票交易。

7.4.8.1.2 债券交易

本期及上年度可比期间本基金未通过关联方交易单元进行债券交易。

7.4.8.1.3 债券回购交易

本期及上年度可比期间本基金未通过关联方交易单元进行债券回购交易。

7.4.8.1.4 权证交易

本期及上年度可比期间本基金未通过关联方交易单元进行权证交易。

7.4.8.1.5 应支付关联方的佣金

本期及上年度可比期间本基金无应支付关联方佣金余额。

7.4.8.2 关联方报酬

7.4.8.2.1 基金管理费

单位：人民币元

项目	本期	上年度可比期间
	2016 年 1 月 1 日至 2016 年 12 月 31 日	2015 年 1 月 1 日至 2015 年 12 月 31 日
当期发生的基金应支付的管理费	365,949.07	421,054.69
其中：支付销售机构的客户维护费	49,122.61	22,592.88

注：支付基金管理人泰信基金管理有限公司的管理人报酬按前一日基金资产净值 0.6% 的年费率计提，逐日累计至每月月底，按月支付。其计算公式为：日管理人报酬 = 前一日基金资产净值 X 0.6% / 当年天数。

7.4.8.2.2 基金托管费

单位：人民币元

项目	本期	上年度可比期间
	2016 年 1 月 1 日至 2016 年 12 月 31 日	2015 年 1 月 1 日至 2015 年 12 月 31 日
当期发生的基金应支付的托管费	121,983.10	140,351.63

注：支付基金托管人中国银行的托管费按前一日基金资产净值 0.2% 的年费率计提，逐日累计至每月月底，按月支付。其计算公式为：日托管费 = 前一日基金资产净值 X 0.2% / 当年天数。

7.4.8.2.3 销售服务费

单位：人民币元

获得销售服务费的各关联方名称	本期		
	2016 年 1 月 1 日至 2016 年 12 月 31 日		
	当期发生的基金应支付的销售服务费		
	泰信债券增强收益 A	泰信债券增强收益 C	合计
泰信基金管理有限公司	-	216.44	216.44
中国银行	-	29,441.85	29,441.85
合计	-	29,658.29	29,658.29
获得销售服务费的各关联方名称	上年度可比期间		
	2015 年 1 月 1 日至 2015 年 12 月 31 日		
	当期发生的基金应支付的销售服务费		
	泰信债券增强收益 A	泰信债券增强收益 C	合计
泰信基金管理有限公司	-	280.36	280.36
中国银行	-	10,111.88	10,111.88
合计	-	10,392.24	10,392.24

注：支付基金销售机构的销售服务费按前一日 C 类基金资产净值 0.4% 的年费率计提，逐日累计至

每月月底，按月支付给泰信基金管理有限公司，再由泰信基金管理有限公司计算并支付给各基金销售机构。其计算公式为：

日销售服务费=C 类基金份额前一日基金资产净值 × 0.4% / 当年天数。

7.4.8.3 与关联方进行银行间同业市场的债券(含回购)交易

本期末及上年度可比期间本基金未发生与关联方进行银行间同业市场债券（含回购）的交易。

7.4.8.4 各关联方投资本基金的情况

7.4.8.4.1 报告期内基金管理人运用固有资金投资本基金的情况

本报告期末及上年度可比期间本基金未运用固有资金投资本基金。

7.4.8.4.2 报告期末除基金管理人之外的其他关联方投资本基金的情况

份额单位：份

泰信债券增强收益 A				
关联方名称	本期末 2016 年 12 月 31 日		上年度末 2015 年 12 月 31 日	
	持有的 基金份额	持有的基金份额 占基金总份额的 比例	持有的 基金份额	持有的基金份额 占基金总份额的 比例
山东省国际信 托股份有限公 司	0.00	0.0000%	66,459,880.66	86.0200%

7.4.8.5 由关联方保管的银行存款余额及当期产生的利息收入

单位：人民币元

关联方 名称	本期 2016 年 1 月 1 日至 2016 年 12 月 31 日		上年度可比期间 2015 年 1 月 1 日至 2015 年 12 月 31 日	
	期末余额	当期利息收入	期末余额	当期利息收入
中国银行	2,883,684.95	59,746.29	5,809,150.05	55,948.13

注：本基金的银行存款均由基金托管人中国银行保管，按银行同业利率计息。

7.4.8.6 本基金在承销期内参与关联方承销证券的情况

本报告期末及上年度可比期间本基金未在承销期内持有关联方承销的证券。

7.4.8.7 其他关联交易事项的说明

本报告期及上年度可比期间本基金无须作说明的其他关联交易事项。

7.4.9 期末（2016 年 12 月 31 日）本基金持有的流通受限证券

7.4.9.1 因认购新发/增发证券而于期末持有的流通受限证券

本基金本期末无因认购新发/增发证券而于期末持有的流通受限证券。

7.4.9.2 期末持有的暂时停牌等流通受限股票

本报告期末本基金未持有暂时停牌等流通受限股票。

7.4.9.3 期末债券正回购交易中作为抵押的债券

7.4.9.3.1 银行间市场债券正回购

本报告期末本基金未持有银行间市场债券正回购作为抵押的债券。

7.4.9.3.2 交易所市场债券正回购

本报告期末本基金未持有交易所市场债券正回购作为抵押的债券。

7.4.10 有助于理解和分析会计报表需要说明的其他事项

(1) 公允价值

(a) 金融工具公允价值计量的方法

公允价值计量结果所属的层次，由对公允价值计量整体而言具有重要意义的输入值所属的最低层次决定：

第一层次：相同资产或负债在活跃市场上未经调整的报价。

第二层次：除第一层次输入值外相关资产或负债直接或间接可观察的输入值。

第三层次：相关资产或负债的不可观察输入值。

(b) 持续的以公允价值计量的金融工具

(i) 各层次金融工具公允价值

于 2016 年 12 月 31 日，本基金持有的以公允价值计量且其变动计入当期损益的金融资产中属于第二层次的余额为 16,157,937.10 元，无属于第一层次和第三层次的余额(2015 年 12 月 31 日：第二层次 72,092,105.00 元，无第一层次和第三层次)。

(ii) 公允价值所属层次间的重大变动

对于证券交易所上市的股票和债券，若出现重大事项停牌、交易不活跃(包括涨跌停时的交易不活跃)、或属于非公开发行等情况，本基金不会于停牌日至交易恢复活跃日期间、交易不活跃期间及限售期间将相关股票和债券的公允价值列入第一层次；并根据估值调整中采用的不可观察输入值对于公允价值的影响程度，确定相关股票和债券公允价值应属第二层次还是第三层次。

(iii) 第三层次公允价值余额和本期变动金额

无。

(c) 非持续的以公允价值计量的金融工具

于 2016 年 12 月 31 日，本基金未持有非持续的以公允价值计量的金融资产(2015 年 12 月 31 日：同)。

(d) 不以公允价值计量的金融工具

不以公允价值计量的金融资产和负债主要包括应收款项和其他金融负债，其账面价值与公允价值相差很小。

(2) 除公允价值外，截至资产负债表日本基金无需要说明的其他重要事项。

§ 8 投资组合报告

8.1 期末基金资产组合情况

金额单位：人民币元

序号	项目	金额	占基金总资产的比例 (%)
1	权益投资	-	-
	其中：股票	-	-
2	固定收益投资	16,157,937.10	82.78
	其中：债券	16,157,937.10	82.78
	资产支持证券	-	-
3	贵金属投资	-	-
4	金融衍生品投资	-	-
5	买入返售金融资产	-	-
	其中：买断式回购的买入返售金融资产	-	-
6	银行存款和结算备付金合计	2,972,823.44	15.23
7	其他各项资产	388,310.09	1.99
8	合计	19,519,070.63	100.00

8.2 期末按行业分类的股票投资组合

8.2.1 报告期末按行业分类的境内股票投资组合

报告期末本基金未持有股票。

8.2.2 报告期末按行业分类的沪港通投资股票投资组合

报告期末本基金未持有沪港通股票。

8.3 期末按公允价值占基金资产净值比例大小排序的前十名股票投资明细

报告期末本基金未持有股票。

8.4 报告期内股票投资组合的重大变动

报告期末本基金未投资股票。

8.5 期末按债券品种分类的债券投资组合

金额单位：人民币元

序号	债券品种	公允价值	占基金资产净值比例 (%)
1	国家债券	6,001,100.00	32.75
2	央行票据	-	-
3	金融债券	10,156,000.00	55.43
	其中：政策性金融债	10,156,000.00	55.43
4	企业债券	837.10	0.00
5	企业短期融资券	-	-
6	中期票据	-	-
7	可转债（可交换债）	-	-
8	同业存单	-	-
9	其他	-	-
10	合计	16,157,937.10	88.18

8.6 期末按公允价值占基金资产净值比例大小排序的前五名债券投资明细

金额单位：人民币元

序号	债券代码	债券名称	数量（张）	公允价值	占基金资产净值比例 (%)
1	150412	15 农发 12	100,000	10,156,000.00	55.43
2	019512	15 国债 12	50,000	5,008,500.00	27.33
3	019537	16 国债 09	10,000	992,600.00	5.42
4	124362	13 钦滨海	10	837.10	0.00

8.7 期末按公允价值占基金资产净值比例大小排序的前十名资产支持证券投资明细

本基金本报告期末未持有资产支持证券。

8.8 报告期末按公允价值占基金资产净值比例大小排序的前五名贵金属投资明细

报告期末本基金未投资贵金属。

8.9 期末按公允价值占基金资产净值比例大小排序的前五名权证投资明细

本基金本报告期末未持有权证。

8.11 报告期末本基金投资的国债期货交易情况说明

8.11.1 本期国债期货投资政策

截至报告期末本基金未投资国债期货。

8.11.2 报告期末本基金投资的国债期货持仓和损益明细

截至报告期末本基金未投资国债期货。

8.11.3 本期国债期货投资评价

截至报告期末本基金未投资国债期货。

8.12 投资组合报告附注

8.12.1

本基金本期投资的前十名证券中没有发行主体被监管部门立案调查的，或在报告编制日前一年内受到公开谴责、处罚的证券。

8.12.2

本基金不直接从二级市场买入股票、权证等权益类资产。

8.12.3 期末其他各项资产构成

单位：人民币元

序号	名称	金额
1	存出保证金	5,700.02
2	应收证券清算款	-
3	应收股利	-
4	应收利息	371,112.45
5	应收申购款	11,497.62
6	其他应收款	-
7	待摊费用	-
8	其他	-
9	合计	388,310.09

8.12.4 期末持有的处于转股期的可转换债券明细

报告期末本基金未持有处于转股期的可转换债券。

8.12.5 期末前十名股票中存在流通受限情况的说明

报告期末本基金未投资股票。

8.12.6 本报告涉及合计数相关比例的，均以合计数除以相关数据计算，而不是对不同比例进行合计。

§ 9 基金份额持有人信息

9.1 期末基金份额持有人户数及持有人结构

份额单位：份

份额级别	持有人户数 (户)	户均持有的基金份额	持有人结构			
			机构投资者		个人投资者	
			持有份额	占总份额比例	持有份额	占总份额比例
泰信债券增强收益 A	458	12,954.48	497,722.44	8.39%	5,435,427.85	91.61%
泰信债券增强收益 C	364	33,478.56	0.00	0.00%	12,186,196.75	100.00%
合计	822	22,043.00	497,722.44	2.75%	17,621,624.60	97.25%

9.3 期末基金管理人的从业人员持有本基金的情况

报告期末基金管理人的从业人员未持有本基金。

9.4 期末基金管理人的从业人员持有本开放式基金份额总量区间的情况

项目	份额级别	持有基金份额总量的数量区间 (万份)
本公司高级管理人员、基金投资和研究部门负责人持有本开放式基金	泰信债券增强收益 A	0
	泰信债券增强收益 C	0
	合计	0
本基金基金经理持有本开放式基金	泰信债券增强收益 A	0
	泰信债券增强收益 C	0
	合计	0

注：基金份额总量的数量区间为 0、0 至 10 万份 (含)、10 万份至 50 万份 (含)、50 万份至 100 万份 (含)、100 万份以上。

§ 10 开放式基金份额变动

单位：份

项目	泰信债券增强收益 A	泰信债券增强收益 C
基金合同生效日 (2009 年 7 月 29 日) 基金份	724,041,245.17	451,945,529.55

额总额		
本报告期期初基金份额总额	73,230,754.06	4,029,925.78
本报告期基金总申购份额	619,265.71	104,735,615.06
减:本报告期基金总赎回份额	67,916,869.48	96,579,344.09
本报告期基金拆分变动份额(份额减少以“-”填列)	-	-
本报告期期末基金份额总额	5,933,150.29	12,186,196.75

注:总申购份额含红利再投资、转换入份额;总赎回份额含转换出份额。

§ 11 重大事件揭示

11.1 基金份额持有人大会决议

本报告期内无基金份额持有人大会决议。

11.2 基金管理人、基金托管人的专门基金托管部门的重大人事变动

1、2016年12月,郭德秋先生担任中国银行股份有限公司托管业务部总经理职务。上述人事变动已按相关规定备案、公告。

2、本报告期基金管理人无重大人事变动。

11.3 涉及基金管理人、基金财产、基金托管业务的诉讼

2016年7月万科企业股份有限公司工会委员会诉泰信基金管理有限公司等被告损害股东利益责任纠纷一案,公司已聘请专业律师应诉,目前案件正在审理阶段,法院未作出判决。

本报告期无涉及基金托管业务的诉讼。

11.4 基金投资策略的改变

报告期内基金投资策略未发生改变。

11.5 为基金进行审计的会计师事务所情况

本报告期本基金支付给普华永道中天会计师事务所有限公司审计费为人民币6万元。该审计机构从基金合同生效日(2009年7月29日)开始为本基金提供审计服务。

11.6 管理人、托管人及其高级管理人员受稽查或处罚等情况

本报告期内,本基金管理人、基金托管人的托管业务部门及其相关高级管理人员无受稽查或处罚等情况。

11.7 基金租用证券公司交易单元的有关情况

11.7.1 基金租用证券公司交易单元进行股票投资及佣金支付情况

金额单位：人民币元

券商名称	交易单元数量	股票交易		应支付该券商的佣金		备注
		成交金额	占当期股票成交总额的比例	佣金	占当期佣金总量的比例	
广发证券	2	-	-	-	-	-
华安证券	1	-	-	-	-	-
中金公司	1	-	-	-	-	-
广州证券	1	-	-	-	-	-
瑞银证券	1	-	-	-	-	-
国金证券	2	-	-	-	-	-
浙商证券	1	-	-	-	-	-
方正证券	1	-	-	-	-	-
长城证券	1	-	-	-	-	-
东吴证券	2	-	-	-	-	-
招商证券	1	-	-	-	-	-
申银万国	1	-	-	-	-	-
信泰证券	1	-	-	-	-	-
光大证券	1	-	-	-	-	-
华宝证券	1	-	-	-	-	-
国联证券	1	-	-	-	-	-
天风证券	1	-	-	-	-	-
中银国际	2	-	-	-	-	-
第一创业	1	-	-	-	-	-
东方证券	1	-	-	-	-	-
长江证券	1	-	-	-	-	-
华泰联合证券	1	-	-	-	-	-
国泰君安	1	-	-	-	-	-
中航证券	1	-	-	-	-	-
财富证券	1	-	-	-	-	-
西南证券	1	-	-	-	-	-
南京证券	1	-	-	-	-	-
中信证券	2	-	-	-	-	-
国信证券	1	-	-	-	-	-

上海证券	1	-	-	-	-	-
中信建投	2	-	-	-	-	-
安信证券	3	-	-	-	-	-
国海证券	1	-	-	-	-	-
中国建银投资 证券	2	-	-	-	-	-
万联证券	1	-	-	-	-	-
海通证券	2	-	-	-	-	-

注：1、根据中国证监会《关于完善证券投资基金交易席位有关问题的通知》（证监基金字【2007】48号）中关于“一家基金公司通过一家证券经营机构买卖证券的年交易佣金，不得超过其当年所有基金买卖证券交易佣金 30%”的要求，本基金管理人在选择租用交易单元时，注重所选证券公司的综合实力、市场声誉。对证券公司的研究能力，由公司研究人员对其提供的研究报告、研究成果的质量进行定期评估。公司将根据内部评估报告，对交易单元租用情况进行总体评价，决定是否对交易单元租用情况进行调整。

2、本报告期新增交易单元：天风证券深圳 001625；退租交易单元：国金证券上海 28266、广发证券深圳 391580。

11.7.2 基金租用证券公司交易单元进行其他证券投资的情况

金额单位：人民币元

券商名称	债券交易		债券回购交易		权证交易	
	成交金额	占当期债券成交总额的比例	成交金额	占当期债券回购成交总额的比例	成交金额	占当期权证成交总额的比例
广发证券	8,910,000.00	7.80%	-	-	-	-
华安证券	-	-	-	-	-	-
中金公司	-	-	-	-	-	-
广州证券	-	-	-	-	-	-
瑞银证券	-	-	-	-	-	-
国金证券	-	-	-	-	-	-
浙商证券	-	-	-	-	-	-
方正证券	-	-	-	-	-	-
长城证券	-	-	-	-	-	-
东吴证券	-	-	-	-	-	-
招商证券	-	-	-	-	-	-
申银万国	-	-	-	-	-	-

信泰证券	-	-	-	-	-
光大证券	-	-	-	-	-
华宝证券	-	-	-	-	-
国联证券	-	-	-	-	-
天风证券	-	-	-	-	-
中银国际	-	-	-	-	-
第一创业	-	-	-	-	-
东方证券	-	-	-	-	-
长江证券	-	-	-	-	-
华泰联合证券	-	-	-	-	-
国泰君安	-	-	-	-	-
中航证券	-	-	-	-	-
财富证券	-	-	-	-	-
西南证券	-	-	-	-	-
南京证券	-	-	-	-	-
中信证券	-	-	-	-	-
国信证券	-	-	-	-	-
上海证券	-	-	-	-	-
中信建投	-	-	-	-	-
安信证券	-	-	-	-	-
国海证券	-	-	-	-	-
中国建银投资 证券	-	-	-	-	-
万联证券	-	-	-	-	-
海通证券	105,276,740.72	92.20%	65,600,000.00	100.00%	-

泰信基金管理有限公司
2017年3月30日